

شركة مجموعة الامتياز الاستثمارية ش.م.ك. (عامة) وشركاتها التابعة  
دولة الكويت

المعلومات المالية المرحلية المكثفة المجمعة (غير مدققة)  
وتقرير المراجعة لفترة التسعة أشهر المنتهية في 30 سبتمبر 2015

شركة مجموعة الامتياز الاستثمارية ش.م.ك. (عامة) وشركاتها التابعة  
دولة الكويت

المعلومات المالية المرحلية المكثفة المجمعة (غير مدققة)

وتقرير المراجعة لفترة التسعة أشهر المنتهية في 30 سبتمبر 2015

صفحة	المحتويات
1	تقرير المراجعة
2	بيان المركز المالي المرحلي المكثف المجمع (غير مدقق)
3	بيان الدخل المرحلي المكثف المجمع (غير مدقق)
4	بيان الدخل والدخل الشامل الآخر المرحلي المكثف المجمع (غير مدقق)
5	بيان التغيرات في حقوق الملكية المرحلي المكثف المجمع (غير مدقق)
7-6	بيان التدفقات النقدية المرحلي المكثف المجمع (غير مدقق)
17-8	إيضاحات حول المعلومات المالية المرحلية المكثفة المجمعة (غير مدققة)

تقرير المراجعة إلى السادة أعضاء مجلس الإدارة المحترمين.  
شركة مجموعة الامتياز الاستثمارية ش.م.ك. (عامة)  
دولة الكويت

مقدمة

لقد راجعنا بيان المركز المالي المرحلي المكثف المجمع المرفق لشركة مجموعة الامتياز الاستثمارية ش.م.ك. (عامة) ("الشركة الأم") وشركتها التابعة (يشار إليها مجتمعة بـ "المجموعة") كما في 30 سبتمبر 2015، والبيانات المرحلية المكثفة المراجعة للدخل، الدخل والدخل الشامل الأخر، التغيرات في حقوق الملكية والتدفقات النقدية لفترة التسعة أشهر المنتهية في ذلك التاريخ. إن إدارة الشركة الأم هي المسؤولة عن الإعداد والعرض لهذه المعلومات المالية المرحلية المكثفة المراجعة وفقاً لأساس الإعداد المبين في الإيضاح رقم (2) حول المعلومات المالية المرحلية المكثفة المراجعة. إن مسؤوليتنا هي إبداء استنتاج حول هذه المعلومات المالية المرحلية المكثفة المراجعة بناء على مراجعتنا.

نطاق المراجعة


لقد قمنا بمراجعتنا وفقاً للمعيار الدولي المطبق على مهام المراجعة 2410 "مراجعة المعلومات المالية المرحلية من قبل مراقب الحسابات المستقل للشركة". تتضمن مراجعة المعلومات المالية المرحلية المكثفة المراجعة، بصفة رئيسية، توجيه الاستفسارات إلى موظفي الشركة الأم المسؤولين عن الأمور المالية والمحاسبية وتطبيق إجراءات المراجعة التحليلية وإجراءات المراجعة الأخرى. إن نطاق المراجعة أقل بشكل جوهري من نطاق التدقيق الذي يتم وفقاً لمعايير التدقيق الدولية وهو بالتالي لا يمكننا من الحصول على تأكيد بأننا سنكون على دراية بالأمور المهمة التي يمكن تحديدها من خلال التدقيق. لذلك فإننا لا نبدي رأياً يتعلق بالتدقيق.


الاستنتاج

استناداً إلى مراجعتنا، فإنه لم يرد لعلمنا ما يجعلنا نعتقد بأن المعلومات المالية المرحلية المكثفة المراجعة المرفقة لم يتم إعدادها، من جميع النواحي المادية، وفقاً لأساس الإعداد المبين في الإيضاح رقم (2) حول المعلومات المالية المرحلية المكثفة المراجعة.

تقرير حول المتطلبات القانونية والأمور التنظيمية الأخرى

بالإضافة إلى ذلك، وبناء على مراجعتنا، فإن المعلومات المالية المرحلية المكثفة المراجعة متفقة مع الدفاتر المحاسبية للشركة الأم. كما أنه لم يرد لعلمنا ما يشير إلى حدوث مخالفات مادية خلال فترة التسعة أشهر المنتهية في 30 سبتمبر 2015 لأحكام قانون الشركات رقم 25 لسنة 2012، وتعديلاته ولائحته التنفيذية، أو للنظام الأساسي وعقد التأسيس للشركة الأم، وتعديلاتهما، أو لأحكام القانون رقم 32 لسنة 1968 في شأن النقد وبنك الكويت المركزي وتنظيم المهنة المصرفية والقوانين المتعلقة بها، أو للقانون رقم 7 لسنة 2010 بشأن إنشاء هيئة أسواق المال وتنظيم نشاط الأوراق المالية ولائحته التنفيذية على وجه يؤثر مادياً في نشاط المجموعة أو في مركزها المالي المجمع.

  
د. شعيب عبدالله شبيب  
مراقب حسابات ترخيص رقم 33 فئة "أ"  
RSM البرزيع وشركاهم

  
قيس محمد النصف  
مراقب حسابات ترخيص رقم 38 فئة "أ"  
BDO النصف وشركاه


شركة مجموعة الامتياز الاستثمارية ش.م.ك. (عامّة) وشركاتها التابعة  
دولة الكويت


بيان المركز المالي المرحلي المكثف المجمع (غير مدقق)

كما في 30 سبتمبر 2015

30 سبتمبر 2014	31 ديسمبر 2014 (مدقق)	30 سبتمبر 2015	إيضاحات	
دينار كويتي	دينار كويتي	دينار كويتي		
18,832,645	14,819,991	10,807,739		الموجودات
1,101,572	3,071,695	2,934,681		نقد ونقد معادل
4,023,650	4,078,583	4,294,510		ودائع لأجل
45,077,316	42,858,345	42,230,225	3	استثمارات بالقيمة العادلة من خلال بيان الدخل
3,822,075	4,382,846	3,840,610		مدينون وأرصدة مدينة أخرى
7,855,737	-	-		مدينو مريحة
6,032,230	4,254,630	3,891,554		عقارات بغرض المتاجرة
29,176,388	26,033,112	25,704,892		موجودات أخرى
79,661,152	76,596,250	67,517,740	4	عقارات تحت التطوير
41,694,410	46,395,508	39,949,797	5	استثمارات متاحة للبيع
48,437,939	52,618,469	56,412,889		استثمار في شركات زميلة
30,608,397	31,091,055	30,640,120		عقارات استثمارية
1,414,241	1,395,800	1,395,800		ممتلكات ومنشآت ومعدات
317,737,752	307,596,284	289,620,557		شهرة
				مجموع الموجودات
				المطلوبات وحقوق الملكية
				المطلوبات
48,232,647	42,061,285	29,329,478		دائنون وأرصدة دائنة أخرى
36,432,282	25,566,559	22,709,478		التزام مقابل تأجير تمويلي
16,645,996	19,817,482	19,349,355		مرابحات ووكالات دائنة
3,677,456	3,644,380	3,654,746		مخصص مكافأة نهاية الخدمة للموظفين
104,988,381	91,089,706	75,043,057		مجموع المطلوبات
				حقوق الملكية
113,361,735	113,361,735	113,361,735		رأس المال
34,108,277	34,108,277	34,108,277		علاوة إصدار
(3,682,805)	(3,682,805)	(8,232,657)	6	أسهم خزينة
16,089,426	16,724,704	16,724,704		إحتياطي إجباري
2,494,745	2,494,745	2,494,745		إحتياطي إختياري
8,126,678	7,777,234	10,117,562	7	بنود حقوق ملكية أخرى
1,738,556	6,236,743	9,593,588		أرباح مرحلة
172,236,612	177,020,633	178,167,954		حقوق الملكية العائدة لمالكي الشركة الأم
40,512,759	39,485,945	36,409,546		حصاص غير مسيطرة
212,749,371	216,506,578	214,577,500		مجموع حقوق الملكية
317,737,752	307,596,284	289,620,557		مجموع المطلوبات وحقوق الملكية

إن الإيضاحات المرفقة على الصفحات من 8 إلى 17 تشكل جزءاً من هذه المعلومات المالية المرحلية المكثفة المجمعة.

  
نواف حسين معرفي  
الرئيس التنفيذي للمجموعة  
وعضو مجلس الإدارة

  
خالد سلطان بن عيسى  
رئيس مجلس الإدارة

شركة مجموعة الامتياز الاستثمارية ش.م.ك. (عامّة) وشركاتها التابعة  
دولة الكويت

بيان الدخل المرحلي المكثف المجمع (غير مدقق)

لفترة التسعة أشهر المنتهية في 30 سبتمبر 2015

التسعة أشهر المنتهية في 30 سبتمبر		الثلاثة أشهر المنتهية في 30 سبتمبر		إيضاحات	
2014	2015	2014	2015		
دينار كويتي	دينار كويتي	دينار كويتي	دينار كويتي		
5,885,973	8,619,264	1,141,781	950,412	8	الإيرادات :
72,536	155,912	36,435	75,738		صافي ربح الاستثمارات
877,629	537,569	390,459	123,810		إيرادات مزايا
1,048,053	1,468,109	392,412	629,908		إيرادات إدارة واكتتاب وتسويق أسهم
746,083	521,792	246,593	143,185		إيرادات اجازات
					إطفاء أرباح مؤجلة من بيع اراضي
					تغير في القيمة العادلة لمعارات
1,284,260	-	-	-		استثمارية
					تغير في القيمة العادلة لأراضي محولة
697,406	-	697,406	-		إلى عقارات تحت التطوير
1,164,041	-	1,164,041	-	3	أرباح بيع شركات تابعة
69,419	1,143,532	69,419	-	5	أرباح بيع شركة زميلة
(1,167,736)	3,911,734	567,094	1,670,150	5	حصة المجموعة من نتائج أعمال
93,804	1,006,339	105,389	213,256		شركات زميلة
1,249,312	(314,488)	653,999	261,228		فروقات عملة أجنبية
12,020,780	17,049,763	5,465,028	4,067,687		إيرادات / (خسائر) أخرى
					مجموع الإيرادات
5,241,149	4,284,298	2,921,287	1,921,611		المصاريف والأعباء :
1,499,270	1,463,873	501,312	418,509		مصاريف عمومية وإدارية
371,656	183,100	252,922	9,729		تكاليف تمويلية
2,149,664	1,055,791	130,346	15,092	9	تكاليف إدارة واكتتاب وتسويق أسهم
492,074	394,360	264,274	172,373		انخفاض في القيمة ومخصصات أخرى
9,753,813	7,381,422	4,070,141	2,537,314		إستهلاك
					مجموع المصاريف والأعباء
2,266,967	9,668,341	1,394,887	1,530,373		ربح الفترة قبل حصة مؤسسة الكويت
-	(15,749)	-	11,621		للتقدم العلمي وضريبة دعم العمالة
-	(201,538)	-	(21,608)		الوطنية والزكاة
-	(41,389)	-	4,352		حصة مؤسسة الكويت للتقدم العلمي
2,266,967	9,409,665	1,394,887	1,524,738		ضريبة دعم العمالة الوطنية
					الزكاة
					صافي ربح الفترة
1,003,637	8,869,289	952,952	1,213,866		العائد لـ :
1,263,330	540,376	441,935	310,872		مالكي الشركة الأم
2,266,967	9,409,665	1,394,887	1,524,738		حصة غير مسيطرة
0.92	8.12	0.88	1.13	10	صافي ربح الفترة
					ربحية السهم الأساسية (فلس)

إن الإيضاحات المرفقة على الصفحات من 8 إلى 17 تشكل جزءاً من هذه المعلومات المالية المرحلية المكثفة المجمعّة.

شركة مجموعة الامتياز الاستثمارية ش.م.ك. (عامّة) وشركاتها التابعة  
دولة الكويت

بيان الدخل والدخل الشامل الآخر المرحلي المكثف المجمع (غير مدقق)

لفترة التسعة أشهر المنتهية في 30 سبتمبر 2015

التسعة أشهر المنتهية في 30 سبتمبر		الثلاثة أشهر المنتهية في 30 سبتمبر		
2014	2015	2014	2015	
دينار كويتي	دينار كويتي	دينار كويتي	دينار كويتي	
2,266,967	9,409,665	1,394,887	1,524,738	صافي ربح الفترة
				الدخل الشامل الآخر :
				بنود يتم أو قد يتم إعادة تصنيفها لاحقاً في بيان
				الدخل المجمع:
(1,998,492)	1,097,761	(3,002,454)	(2,857,456)	التغير في القيمة العادلة لإستثمارات متاحة للبيع
(230,069)	917,445	(442,867)	(33,959)	فروق ترجمة عملة أجنبية
(44,290)	49,955	82,609	(179,976)	حصة من (الخسارة) / الدخل الشامل الآخر للشركات الزميلة
				بنود لا يتم إعادة تصنيفها لاحقاً في بيان
641,445	487,886	-	-	الدخل المجمع:
(1,631,406)	2,553,047	(3,362,712)	(3,071,391)	فائض إعادة تقييم ممتلكات ومنشآت ومعدات
635,561	11,962,712	(1,967,825)	(1,546,653)	(الخسارة) / الدخل الشامل الآخر للفترة
				مجموع (الخسارة) / الدخل الشامل للفترة
(627,769)	11,422,336	(2,409,760)	(1,857,525)	العائد لـ:
1,263,330	540,376	441,935	310,872	مالكي الشركة الأم
635,561	11,962,712	(1,967,825)	(1,546,653)	حصص غير مسيطرة
				مجموع (الخسارة) / الدخل الشامل للفترة

إن الإيضاحات المرفقة على الصفحات من 8 إلى 17 تشكل جزءاً من هذه المعلومات المالية المرحلية المكثفة المجمعة.

شركة مجموعة الامتيل الاستثمارية ش.م.ك. (عامة) وشركتها التابعة  
دولة الكويت

بيان التغيرات في حقوق الملكية المرحلية المكلف المجمع (غير مدفوع)

لفترة التسعة أشهر المنتهية في 30 سبتمبر 2015

	حقوق الملكية المعدلة لساكني الشركة الأم دينار كويتي	حقوق الملكية المعدلة لساكني الشركة الأم دينار كويتي	حقوق ملكية أخرى (إيضاح 7)	إجمالي إختباري دينار كويتي	إجمالي إختباري دينار كويتي	إجمالي إختباري دينار كويتي	إجمالي إختباري دينار كويتي	إجمالي إختباري دينار كويتي	إجمالي إختباري دينار كويتي	إجمالي إختباري دينار كويتي	إجمالي إختباري دينار كويتي	إجمالي إختباري دينار كويتي
مجموع حقوق الملكية	212,070,826	40,337,553	171,733,273	(27,447,206)	9,598,983	30,676,870	16,089,426	(4,654,812)	34,108,277	113,361,735		
دينار كويتي	-	-	-	28,182,125	-	(28,182,125)	-	-	-	-		
635,561	1,263,330	(627,769)	1,003,637	(1,631,406)	-	-	-	-	-	-		
(770,026)	(929,127)	159,101	-	159,101	-	-	-	-	-	-		
972,007	-	972,007	-	-	-	-	-	972,007	-	-		
(158,997)	(158,997)	-	-	-	-	-	-	-	-	-		
212,749,371	40,512,759	172,236,612	1,738,556	8,126,678	2,494,745	16,089,426	(3,682,805)	34,108,277	113,361,735			
216,506,578	39,485,945	177,020,633	6,236,743	7,777,234	2,494,745	16,724,704	(3,682,805)	34,108,277	113,361,735			
11,962,712	540,376	11,422,336	8,869,289	2,553,047	-	-	-	-	-			
(212,719)	-	(212,719)	-	(212,719)	-	-	-	-	-			
(5,512,444)	-	(5,512,444)	(5,512,444)	-	-	-	-	-	-			
(4,549,852)	-	(4,549,852)	-	-	-	-	(4,549,852)	-	-			
(3,616,775)	(3,616,775)	-	-	-	-	-	-	-	-			
214,577,500	36,409,546	178,167,954	9,593,588	10,117,562	2,494,745	16,724,704	(8,232,657)	34,108,277	113,361,735			

إن الإيضاحات المرفقة على الصفحات من 8 إلى 17 تشكل جزءا من هذه المعلومات المالية المرحلية المكلفة المجمعة.

تغير في حصص غير مسيطرة  
الرصيد كما في 30 سبتمبر 2015

تغير في حصص غير مسيطرة  
الرصيد كما في 30 سبتمبر 2014

الرصيد كما في 31 ديسمبر 2014  
مجموع الدخل الكامل للفترة  
أثر بيع / شراء حصة في شركات تابعة  
توزيعات نقدية (إيضاح 15)  
شراء أسهم خزينة

شركة مجموعة الامتياز الاستثمارية ش.م.ك. (عامة) وشركاتها التابعة  
دولة الكويت

بيان التدفقات النقدية المرحلي المكثف المجمع (غير مدقق)

لفترة التسعة أشهر المنتهية في 30 سبتمبر 2015

التسعة أشهر المنتهية في 30 سبتمبر	
2014	2015
دينار كويتي	دينار كويتي
	<b>الأنشطة التشغيلية</b>
2,266,967	9,668,341
	ربح الفترة قبل حصة مؤسسة الكويت للتقدم العلمي وضريبة دعم العمالة الوطنية والزكاة
(5,885,973)	(8,619,264)
(72,536)	(155,912)
(746,083)	(521,792)
(1,284,260)	-
(697,406)	-
(1,164,041)	-
(69,419)	(1,143,532)
1,167,736	(3,911,734)
1,499,270	1,463,873
2,149,664	1,055,791
492,074	394,360
73,278	70,634
(2,270,729)	(1,699,235)
	<b>التغيرات في الموجودات والمطلوبات التشغيلية :</b>
20,112	(66,148)
(879,244)	(304,394)
(2,254,446)	(2,302,005)
140,231	355,121
(2,886,671)	(10,805,114)
(8,130,747)	(14,821,775)
(39,329)	(60,268)
(8,170,076)	(14,882,043)
	استثمارات بالقيمة العادلة من خلال بيان الدخل
	مدينون وأرصدة مدينة أخرى
	مدينو مرابحة
	موجودات أخرى
	دائنون وأرصدة دائنة أخرى
	النقد المستخدم في العمليات
	المدفوع من مكافأة نهاية الخدمة للموظفين
	صافي النقد المستخدم في الأنشطة التشغيلية

إن الإيضاحات المرفقة على الصفحات من 8 إلى 17 تشكل جزءاً من هذه المعلومات المالية المرحلية المكثفة المجمعة.



شركة مجموعة الامتياز الاستثمارية ش.م.ك. (عامة) وشركاتها التابعة  
دولة الكويت

بيان التدفقات النقدية المرحلي المكثف المجمع (غير مدقق)

لفترة التسعة أشهر المنتهية في 30 سبتمبر 2015

التسعة أشهر المنتهية في 30 سبتمبر		
2014	2015	
دينار كويتي	دينار كويتي	
		<b>الأنشطة الاستثمارية</b>
		ودائع لأجل
(855,941)	137,014	عقارات تحت التطوير
449,556	328,220	صافي الحركة في استثمارات متاحة للبيع
10,453,016	19,938,871	صافي الحركة في استثمار في شركات زميلة
3,488,525	4,924,199	صافي الحركة في عقارات استثمارية
(1,227,943)	(2,842,216)	المحصل من بيع شركات تابعة
1,170,000	-	صافي الحركة في ممتلكات ومنشآت ومعدات
(137,281)	(385,563)	توزيعات أرباح نقدية مستلمة من شركات زميلة
1,222,397	3,597,914	توزيعات أرباح نقدية مستلمة
1,454,114	1,363,638	صافي النقد من الأنشطة الاستثمارية
<u>16,016,443</u>	<u>27,062,077</u>	
		<b>الأنشطة التمويلية</b>
		مرايجات ووكالات دائنة
(956,903)	(666,328)	التزام مقابل تأجير تمويلي
-	(2,522,150)	المدفوع لشراء أسهم خزينة
-	(4,549,852)	تكاليف تمويلية مدفوعة
(1,153,254)	(1,600,603)	توزيعات أرباح مدفوعة
-	(5,333,469)	أثر شراء / بيع حصة في شركة تابعة
159,101	(212,719)	التغير في حصص غير مسيطرة
175,206	(1,307,165)	صافي النقد المستخدم في الأنشطة التمويلية
<u>(1,775,850)</u>	<u>(16,192,286)</u>	
6,070,517	(4,012,252)	صافي (النقص) / الزيادة في النقد والنقد المعادل
(534,678)	-	النقد والنقد المعادل من إستبعاد شركات تابعة
13,296,806	14,819,991	النقد والنقد المعادل في بداية الفترة
<u>18,832,645</u>	<u>10,807,739</u>	النقد والنقد المعادل في نهاية الفترة

إن الإيضاحات المرفقة على الصفحات من 8 إلى 17 تشكل جزءاً من هذه المعلومات المالية المرحلية المكثفة المجمعة.

شركة مجموعة الامتياز الاستثمارية ش.م.ك. (عامة) وشركاتها التابعة  
دولة الكويت

إيضاحات حول المعلومات المالية المرحلية المكثفة المجمع (غير مدققة)

لفترة التسعة أشهر المنتهية في 30 سبتمبر 2015

1. تأسيس الشركة وأغراضها

تأسست شركة مجموعة الامتياز الاستثمارية - شركة مساهمة كويتية (عامة) (الشركة الأم) بتاريخ 30 إبريل 2005 في دولة الكويت، تتعامل الشركة الأم في الاستثمارات والخدمات المالية المتعلقة بها وفقاً لما تقره هيئة الفتوى والرقابة الشرعية، تتم جميع أنشطة الشركة الأم طبقاً لأحكام الشريعة الإسلامية. تخضع الشركة الأم لإشراف بنك الكويت المركزي وهيئة أسواق المال.

تم إدراج أسهم الشركة الأم للتداول في سوق الكويت للأوراق المالية بتاريخ 19 إبريل 2011.

عنوان الشركة الأم المسجل هو صندوق بريد 29050 الصفاة - الرمز البريدي 13151 - دولة الكويت.

تتضمن المعلومات المالية المرحلية المكثفة المجمع المعلومات المالية المرحلية للشركة الأم وشركاتها التابعة (يشار إليها مجتمعة "المجموعة").

تمت الموافقة على إصدار المعلومات المالية المرحلية المكثفة المجمع من قبل مجلس الإدارة بتاريخ 9 نوفمبر 2015.

2. أساس الإعداد

تم إعداد المعلومات المالية المرحلية المكثفة المجمع للتسعة أشهر المنتهية في 30 سبتمبر 2015 وفقاً لمعيار المحاسبة الدولي 34: "التقارير المالية المرحلية" وتعليمات هيئة أسواق المال وسوق الكويت للأوراق المالية وبنك الكويت المركزي.

لا تتضمن المعلومات المالية المرحلية المكثفة المجمع كافة المعلومات والإفصاحات اللازمة لإعداد بيانات مالية مجمعة سنوية كاملة وفقاً للمعايير الدولية للتقارير المالية كما تم تعديلها للاستخدام من قبل دولة الكويت لمؤسسات الخدمات المالية التي يشرف عليها بنك الكويت المركزي. تتطلب تلك التنظيمات تطبيق كافة المعايير الدولية للتقارير المالية فيما عدا متطلبات معيار المحاسبة الدولي 39 لمخصص انخفاض القيمة المجمع، والذي تم استبداله بمتطلبات بنك الكويت المركزي الخاصة بالحد الأدنى للمخصص العام وهو 1% للتسهيلات النقدية و 0.5% للتسهيلات غير النقدية. في رأي الإدارة، تم إدراج كافة التعديلات (التي تتألف من الاستحقاقات العادية المتكررة) التي تعتبر ضرورية لعرض عادل.

إن نتائج العمليات لفترة التسعة أشهر المنتهية في 30 سبتمبر 2015 ليست بالضرورة مؤشراً للنتائج المتوقعة للسنة المالية المنتهية في 31 ديسمبر 2015. للمزيد من المعلومات يرجى الرجوع إلى البيانات المالية السنوية المجمع المدققة للمجموعة للسنة المنتهية في 31 ديسمبر 2014.

تم عرض المعلومات المالية المرحلية المكثفة المجمع بالدينار الكويتي وهو عملة التشغيل والعرض للمجموعة.

تم اتباع نفس السياسات المحاسبية وطرق الاحتساب المتبعة في البيانات المالية للسنة المنتهية في 31 ديسمبر 2014 في إعداد المعلومات المالية المرحلية المكثفة المجمع باستثناء تطبيق المعايير الجديدة والتعديلات السارية بداية من 1 يناير 2015:

- **شركات الاستثمار (تعديلات على المعيار الدولي للتقارير المالية 10 و 12 ومعيار المحاسبة الدولي 27)**
  - تم إجراء تعديلات للمعيار الدولي للتقارير المالية 10 البيانات المالية المجمع، والمعيار الدولي للتقارير المالية 12 الإفصاح عن المصالح في المنشآت الأخرى، ومعيار المحاسبة الدولي 27 البيانات المالية المنفصلة، وذلك من أجل ما يلي:
    - تزويد "المنشآت الاستثمارية" (كما هو مبين) بإعفاء من تجميع شركات تابعة معينة، فبدلاً من ذلك طلب قيام المنشأة الاستثمارية بقياس الاستثمار في كل شركة تابعة مؤهلة بالقيمة العادلة من خلال الربح أو الخسارة وفقاً للمعيار الدولي للتقارير المالية 9 الأدوات المالية أو معيار المحاسبة الدولي 39 الأدوات المالية: التحقق والقياس.
    - طلب إفصاحاً إضافياً عن سبب اعتبار المنشأة منشأة استثمارية، وتفصيل الشركات التابعة غير المجمع للمنشأة، وطبيعة العلاقة وبعض المعاملات بين المنشأة الاستثمارية وشركاتها التابعة.
    - مطالبة المنشأة الاستثمارية بالمحاسبة عن استثماراتها في شركة تابعة ذات صلة بنفس الطريقة في بياناتها المالية المجمع والمنفصلة (أو أن تقدم فقط بيانات مالية منفصلة إذا كانت كافة الشركات التابعة غير مجمع).

أصبحت التعديلات سارية في 1 يناير 2015. ليس لهذه التعديلات تأثير على المجموعة.

شركة مجموعة الامتياز الاستثمارية ش.م.ك. (عامّة) وشركاتها التابعة  
دولة الكويت

إيضاحات حول المعلومات المالية المرحلية المكثفة المجمعة (غير مدققة)

لفترة التسعة أشهر المنتهية في 30 سبتمبر 2015

2. أساس الإعداد (تتمه)

- معيار المحاسبة الدولي 32 مقاصة الموجودات المالية والمطلوبات المالية  
التعديل على معيار المحاسبة الدولي 32: الأدوات المالية: يبين العرض بعض الجوانب بسبب التنوع في تطبيق المتطلبات على المقاصة مع التركيز على الجوانب التالية:
  - المقصود بـ "لديها حق قانوني حالي ملزم بالمقاصة".
  - تطبيق سبل تحقق وتسوية متزامنة.
  - مقاصة مبالغ الضمان.
  - وحدة الحساب لتطبيق متطلبات المقاصة.

أصبحت التعديلات سارية في 1 يناير 2015. ليس لهذه التعديلات تأثير على المجموعة.

- معيار المحاسبة الدولي 36: إفصاحات المبلغ الممكن استرداده للموجودات غير المالية  
إن التعديلات على معيار المحاسبة الدولي رقم 36: انخفاض القيمة، تقلل الحالات المطلوب فيها الإفصاح عن المبلغ المسترد للموجودات أو الوحدات المنتجة للنقد، وتوضح الإفصاحات المطلوبة، كما تقدم متطلب واضح للإفصاح عن معدل الخصم المستخدم في تحديد انخفاض القيمة (أو عمليات عكس انخفاض القيمة) حيث يتم تحديد المبلغ المسترد (على أساس القيمة العادلة ناقصا تكاليف البيع) باستخدام أسلوب القيمة الحالية.

أصبحت التعديلات سارية في 1 يناير 2015. ليس لهذه التعديلات تأثير على المجموعة.

- معيار المحاسبة الدولي 39 استحداث المشتقات واستمرار محاسبة التغطية  
التعديلات على معيار المحاسبة الدولي 39: الأدوات المالية: يبين التحقق والقياس عدم الحاجة إلى وقف محاسبة التحوط إذا تم استبدال مشتقات التحوط شريطة الوفاء بمعايير معينة.

يشير الاستبدال إلى حدث توافق فيه الأطراف الأصلية على قيام أحد الأطراف المقابلة للمقاصة أو أكثر باستبدال الطرف المقابل الأصلي ليصبح الطرف المقابل الجديد لكل طرف من الأطراف. لتطبيق التعديلات ومواصلة محاسبة التحوط، يتعين إجراء استبدال لطرف مقابل مركزي كنتيجة للقوانين أو التعليمات أو إصدار القوانين أو التعليمات.

أصبحت التعديلات سارية في 1 يناير 2015. ليس لهذه التعديلات تأثير على المجموعة.

- تفسير لجنة تفسير المعايير الدولية للتقارير المالية 21 الضرائب  
يقدم التفسير إرشادات بشأن متى يتم إثبات التزام لضريبة تم فرضها من قبل الحكومة، بالنسبة للضرائب التي تمت المحاسبة عنها وفقا لمعيار المحاسبة الدولي 37: المخصصات والمطلوبات المحتملة والموجودات المحتملة، وتلك التي يكون فيها توقيت ومبلغ الضريبة مؤكدا.

يعرف التفسير الحدث الملزم للتحقق من التزام على أنه النشاط الذي يؤدي إلى دفع الضريبة وفقا للتشريع ذو الصلة. وهو يقدم الإرشادات التالية بشأن تحقق التزام بدفع الضرائب:

- يتم إثبات الالتزام تدريجيا إذا وقع الحدث الملزم على مدى فترة من الزمن.
- إذا أدى التزام إلى الوصول إلى الحد الأدنى، فإنه يتم إثبات الالتزام عند الوصول إلى هذا الحد الأدنى.

أصبحت التعديلات سارية في 1 يناير 2015. ليس لهذه التعديلات تأثير على المجموعة.

شركة مجموعة الامتياز الاستثمارية ش.م.ك. (عامة) وشركاتها التابعة  
دولة الكويت

إيضاحات حول المعلومات المالية المرحلية المكثفة المجمعة (غير مدققة)

لفترة التسعة أشهر المنتهية في 30 سبتمبر 2015

3. مدينون وأرصدة مدينة أخرى

30 سبتمبر 2014	31 ديسمبر 2014 (مدقق)	30 سبتمبر 2015	
دينار كويتي	دينار كويتي	دينار كويتي	
3,157,673	4,093,881	2,088,059	مستحق من أطراف ذات صلة
228,683	165,478	81,188	موظفون مدينون
2,501,225	2,058,170	3,751,732	دفعات مقدمة عن شراء استثمارات وأراضي
13,029,870	9,878,802	9,144,382	مستحق من بيع أراضي (أ)
591,023	1,096,636	3,711,377	مستحق من بيع استثمارات متاحة للبيع (ب)
3,870,374	3,220,374	-	مستحق من بيع شركات تابعة (ج)
10,202,536	10,528,344	8,763,183	مستحق من عملاء عن أعمال مقاولات
4,354,503	4,517,661	4,379,017	مدينون محجوزات ضمان
4,270,925	6,164,288	6,841,671	مدينو عقود
7,936,180	4,270,707	6,605,472	أرصدة مدينة أخرى
(5,065,676)	(3,135,996)	(3,135,856)	مخصص ديون مشكوك في تحصيلها
45,077,316	42,858,345	42,230,225	

(أ) يمثل الرصيد 9,144,382 دينار كويتي المبلغ المستحق من بيع أراضي وذلك بعد عكس جزء من الأرباح المؤجله خلال الفترة بمبلغ 521,792 دينار كويتي وتم سداد كامل المبلغ لاحقاً لتاريخ هذه المعلومات المالية المرحلية المكثفة المجمعة الحالية.

(ب) لاحقاً لتاريخ هذه المعلومات المالية المرحلية المكثفة المجمعة الحالية تم تحصيل مبلغ 3,711,377 دينار كويتي المستحق من بيع استثمارات متاحة للبيع.

(ج) خلال عام 2014 قامت المجموعة بالتخارج من شركات تابعة محققة ربح قدره 1,164,041 دينار كويتي ، وخلال العام الحالي تم تحصيل المبلغ المستحق.

4. استثمارات متاحة للبيع

30 سبتمبر 2014	31 ديسمبر 2014 (مدقق)	30 سبتمبر 2015	
دينار كويتي	دينار كويتي	دينار كويتي	
14,665,631	14,676,448	19,172,270	أوراق مالية مسعرة
59,525,308	58,107,439	45,208,590	أوراق مالية غير مسعرة
5,470,213	3,812,363	3,136,880	صناديق ومحافظ
79,661,152	76,596,250	67,517,740	

لم يكن من الممكن قياس القيمة العادلة للأوراق المالية غير المسعرة نظراً لعدم توفر طريقة موثوق بها لتقدير القيمة العادلة لهذه الاستثمارات ، وبالتالي تم إدراجها بالتكلفة ناقصاً خسائر الانخفاض في القيمة .

تتضمن الاستثمارات المتاحة للبيع استثمارات مرهونة بقيمة دفترية 14,820,022 دينار كويتي (31 ديسمبر 2014 : 14,477,778 دينار كويتي ، 30 سبتمبر 2014 : 14,020,784 دينار كويتي) مقابل التزام مقابل تأجير تمويلي وكذلك استثمارات مرهونه بقيمة دفترية 5,149,607 دينار كويتي (31 ديسمبر 2014 : 3,666,081 دينار كويتي ، 30 سبتمبر 2014 : 4,905,427 دينار كويتي) مقابل مرابحات ووكالات دانته.

شركة مجموعة الامتياز الاستثمارية ش.م.ك. (عامة) وشركاتها التابعة  
دولة الكويت

إيضاحات حول المعلومات المالية المرحلية المكثفة المجمعة (غير مدققة)

لفترة التسعة أشهر المنتهية في 30 سبتمبر 2015

5. استثمار في شركات زميلة

30 سبتمبر 2014	31 ديسمبر 2014 (مدقق)	30 سبتمبر 2015	
دينار كويتي	دينار كويتي	دينار كويتي	
47,547,938	47,547,938	46,395,508	الرصيد في بداية الفترة / السنة
-	3,047,500	190,800	إضافات
(1,222,397)	(3,394,044)	(3,597,914)	توزيعات أرباح نقدية من شركات زميلة
(3,419,105)	135,641	(4,224,709)	الاستيعادات (أ)
-	-	(2,515,647)	محول الى استثمارات متاحة للبيع (أ)
(1,167,736)	209,875	3,911,734	حصة المجموعة من نتائج أعمال شركات زميلة
-	70,994	-	أثر تحقيق أرباح مستبعدة سابقاً من بيع موجودات لشركات
(44,290)	(1,222,396)	49,955	زميلة
-	-	(259,930)	حصة المجموعة من التغيرات في حقوق ملكية شركات زميلة
41,694,410	46,395,508	39,949,797	مخصص إنخفاض في القيمة
			الرصيد في نهاية الفترة / السنة

(أ) خلال الفترة ، قامت المجموعة بالتخارج من إحدى الشركات الزميلة بمبلغ 5,115,000 دينار كويتي محققة ربح بمبلغ 1,143,532 دينار كويتي ، والذي يتضمن ربح بمبلغ 253,241 دينار كويتي ناتج من إعادة تقييم الأسهم المتبقية والمحولة إلى استثمارات متاحة للبيع .

ان استثمار في شركة زميلة بقيمة دفترية 2,171,309 دينار كويتي (31 ديسمبر 2014 : 2,760,690 دينار كويتي ، 30 سبتمبر 2014 : 2,178,432 دينار كويتي) مرهون من قبل بنك محلي مقابل مرابحات ووكالات داننة.

6. أسهم خزينة

30 سبتمبر 2014	31 ديسمبر 2014 (مدقق)	30 سبتمبر 2015	
31,128,527	31,128,527	92,471,371	عدد أسهم الخزينة (سهم)
%2.75	%2.75	%8.16	النسبة إلى الأسهم المصدرة (%)
2,334,640	2,116,740	6,565,467	القيمة السوقية (دينار كويتي)
3,682,805	3,682,805	8,232,657	التكلفة (دينار كويتي)

بناء على قرار هيئة أسواق المال بتاريخ 30 ديسمبر 2013، قامت إدارة الشركة الأم بتجميد جزء من الإحتياطيات بما يساوي تكلفة أسهم الخزينة كما في 30 سبتمبر 2015. إن هذا الرصيد غير قابل للتوزيع طوال فترة احتفاظ المجموعة بأسهم الخزينة.

ان أسهم الخزينة القائمة كما في 30 سبتمبر 2015 غير مرهونة لأية أطراف أخرى.



شركة مجموعة الامتياز الاستثمارية ش.م.ك. (عامة) وشركاتها التابعة  
دولة الكويت

إيضاحات حول المعلومات المالية المرحلية المكثفة المجمعة (غير مدققة)

لفترة التسعة أشهر المنتهية في 30 سبتمبر 2015

8. صافي ربح الاستثمارات

التسعة أشهر المنتهية في 30 سبتمبر		الثلاثة أشهر المنتهية في 30 سبتمبر		
2014	2015	2014	2015	
دينار كويتي	دينار كويتي	دينار كويتي	دينار كويتي	
(289)	-	(2,075)	-	خسائر من بيع استثمارات بالقيمة العادلة من خلال بيان الدخل أرباح / خسائر غير محققة من استثمارات بالقيمة العادلة من خلال بيان الدخل
37,482	149,779	(87,532)	25,540	أرباح من بيع استثمارات متاحة للبيع
4,394,666	6,993,712	608,041	481,966	توزيعات أرباح نقدية
1,454,114	1,475,773	623,347	442,906	
5,885,973	8,619,264	1,141,781	950,412	

9. انخفاض في القيمة ومخصصات اخرى

التسعة أشهر المنتهية في 30 سبتمبر		الثلاثة أشهر المنتهية في 30 سبتمبر		
2014	2015	2014	2015	
دينار كويتي	دينار كويتي	دينار كويتي	دينار كويتي	
398,161	(140)	(33,486)	(80)	مخصص ديون مشكوك في تحصيلها
432,781	52,847	300,858	15,172	مخصص مدينو مرابحة
-	743,154	-	-	انخفاض في قيمة استثمار في شركة تابعة
-	259,930	-	-	انخفاض في قيمة استثمار في شركة زميلة
1,255,607	-	(137,026)	-	انخفاض في قيمة استثمارات متاحة للبيع
63,115	-	-	-	انخفاض في قيمة الشهرة
2,149,664	1,055,791	130,346	15,092	

10. ربحية السهم الأساسية

يتم احتساب ربحية السهم بقسمة صافي ربح الفترة العائد لمالكي الشركة الأم على المتوسط المرجح لعدد الأسهم القائمة خلال الفترة باستثناء أسهم الخزينة خلال الفترة كما يلي:

التسعة أشهر المنتهية في 30 سبتمبر		الثلاثة أشهر المنتهية في 30 سبتمبر		
2014	2015	2014	2015	
1,003,637	8,869,289	952,952	1,213,866	صافي ربح الفترة العائد لمالكي الشركة الأم (دينار كويتي)
1,087,369,040	1,091,842,923	1,083,818,647	1,074,771,965	المتوسط المرجح لعدد الأسهم القائمة خلال الفترة (سهم)
0.92	8.12	0.88	1.13	ربحية السهم الأساسية (فلس)

شركة مجموعة الامتياز الاستثمارية ش.م.ك. (عاملاً) وشركاتها التابعة  
دولة الكويت

إيضاحات حول المعلومات المالية المرحلية المكثفة المجمعة (غير مدققة)

الفترة التسعة أشهر المنتهية في 30 سبتمبر 2015

11. الأطراف ذات الصلة

كانت المجموعة بعملات متروحة مع أطراف ذات صلة كالمساهمين الرئيسيين وأعضاء مجلس الإدارة والمراء القاطنين للمجموعة والشركات الزميلة وبعض الأطراف ذات الصلة الأخرى. إن الأسمول والشروط المتعلقة بهذه العمليات يتم الموافقة عليها من قبل مجلس إدارة المجموعة. إن الأرصدة والمعاملات الهامة التي تمت مع أطراف ذات صلة للمجموعة هي كما يلي :

30 سبتمبر 2014	31 ديسمبر 2014 (مدقق)	30 سبتمبر 2015	أطراف ذات صلة أخرى	مساهمون رئيسيون	شركات زميلة
دينار كويتي	دينار كويتي	دينار كويتي	دينار كويتي	دينار كويتي	دينار كويتي
3,157,673	4,093,881	2,088,059	2,073,703	-	14,356
3,485,166	3,140,422	3,840,610	-	-	3,840,610
11,642,405	11,497,661	8,061,761	2,276,096	-	5,785,665
11,906,425	10,999,741	10,290,972	-	9,226,356	1,064,616
التسعة أشهر المنتهية في 30 سبتمبر					
2014	2015				
دينار كويتي	دينار كويتي				
-	508,597	-	-	508,597	-
72,466	118,437	-	-	-	118,437
165,951	118,282	-	-	-	118,282
515,759	445,844	-	-	418,685	27,159
بيان الدخل المرحلي المكثف المجموع					
244,691	365,500				
30,351	41,836				
68,088	89,760				
بيان الربح والخسارة ومكافآت مكافأة نهاية الخدمة للموظفين مزايا ما بعد التوظيف					



شركة مجموعة الامتياز الاستثمارية ش.م.ك. (عامة) وشركاتها التابعة  
دولة الكويت

إيضاحات حول المعلومات المالية المرحلية المكثفة المجمعة (غير مدققة)

لفترة التسعة أشهر المنتهية في 30 سبتمبر 2015

12. موجودات أمانة

بلغ إجمالي الموجودات المحتفظ بها من قبل الشركة الأم (بنود خارج بيان المركز المالي المرحلي المكثف المجمع) بصفة الأمانة أو الوكالة كما في 30 سبتمبر 2015 مبلغ 76,339,131 دينار كويتي (31 ديسمبر 2014: 75,808,715 دينار كويتي، 30 سبتمبر 2014: 82,063,413 دينار كويتي).

13. ارتباطات رأسمالية والتزامات محتملة

30 سبتمبر 2014	31 ديسمبر 2014 (مدقق)	30 سبتمبر 2015	
دينار كويتي	دينار كويتي	دينار كويتي	
4,328,094	2,399,485	218,806	ارتباطات رأسمالية مقابل شراء استثمارات
20,752,608	20,753,932	20,734,956	خطابات ضمان
1,617,767	1,617,767	1,617,767	اعتمادات مستندية

14. معلومات قطاعية

تقوم الإدارة بتصنيف منتجات وخدمات المجموعة إلى القطاعات التشغيلية التالية :

- استثمارات عقارية
- استثمارات مالية
- أخرى

فيما يلي عرض المعلومات المتعلقة بقطاعات تقارير المجموعة:

ربح القطاع التسعة أشهر المنتهية في		إيرادات القطاع التسعة أشهر المنتهية في		
30 سبتمبر 2014	30 سبتمبر 2015	30 سبتمبر 2014	30 سبتمبر 2015	
دينار كويتي	دينار كويتي	دينار كويتي	دينار كويتي	
3,775,803	1,989,901	3,775,803	1,989,901	بيان الدخل
1,609,418	11,310,637	4,860,192	13,830,441	استثمارات عقارية
2,614,969	1,046,461	3,384,785	1,229,421	استثمارات مالية
8,000,190	14,346,999	12,020,780	17,049,763	أخرى
				المجموع
(5,241,149)	(4,284,298)			مصاريف عمومية وإدارية
(492,074)	(394,360)			إستهلاك
-	(258,676)			أخرى
2,266,967	9,409,665			صافي ربح الفترة

15. الجمعية العامة للمساهمين

وافقت الجمعية العامة العادية لمساهمي الشركة الأم بتاريخ 22 أبريل 2015 على البيانات المالية المجمعة للمجموعة للسنة المنتهية في 31 ديسمبر 2014 وأقرت توزيع أرباح نقدية بواقع 5 فلس للسهم عن ذات السنة المالية. كذلك وافقت علي توصية مجلس الإدارة بعدم تحويل أي نسبة لحساب الاحتياطي الاختياري .

شركة مجموعة الامتياز الاستثمارية ش.م.ك. (عامّة) وشركاتها التابعة  
دولة الكويت

إيضاحات حول المعلومات المالية المرحلية المكثفة المجمعة (غير مدققة)

لفترة التسعة أشهر المنتهية في 30 سبتمبر 2015

16. قياس القيمة العادلة

يقدم الجدول التالي تحليلاً للأدوات المالية التي يتم قياسها بعد الاعتراف الأولي بالقيمة العادلة، مصنفة في مستويات من 1 إلى 3 على أساس درجة دعم القيمة العادلة الخاصة بكل مستوى بمصادر يمكن تحديدها.

- قياسات القيمة العادلة للمستوى 1 مستمدة من الأسعار المعلنة (غير المعدلة) في أسواق نشطة لموجودات مالية مماثلة.
- قياسات القيمة العادلة للمستوى 2 مستمدة من مدخلات بخلاف الأسعار المعلنة الواردة في المستوى 1 المدعومة بمصادر يمكن تحديدها للموجودات إما بشكل مباشر (أي، الأسعار) أو بشكل غير مباشر (أي، مستمدة من الأسعار).
- قياسات القيمة العادلة للمستوى 3 مستمدة من أساليب تقييم تتضمن مدخلات للموجودات التي لا تستند إلى بيانات سوق مدعومة بمصادر يمكن تحديدها (مدخلات غير مدعومة بمصادر يمكن تحديدها).

يتحدد المستوى الذي تقع ضمنه الموجودات المالية بناء على أدنى مستوى للمدخلات الجوهرية للقيمة العادلة.

إن الموجودات المالية التي يتم قياسها بالقيمة العادلة في بيان المركز المالي المرحلي المكثف المجمع مصنفة ضمن مدرج القيمة العادلة كما يلي:

30 سبتمبر 2015			
المستوى 1	المستوى 2	المستوى 3	الإجمالي
دينار كويتي	دينار كويتي	دينار كويتي	دينار كويتي
4,294,510	-	-	4,294,510
استثمارات بالقيمة العادلة من خلال بيان الدخل			
19,172,270	-	-	19,172,270
استثمارات متاحة للبيع			
-	3,136,880	-	3,136,880
أوراق مالية مسعرة			
-	-	45,208,590	45,208,590
صناديق ومحافظ			
23,466,780	3,136,880	45,208,590	71,812,250
أوراق مالية غير مسعرة			
الإجمالي			
31 ديسمبر 2014 (مدقق)			
المستوى 1	المستوى 2	المستوى 3	الإجمالي
دينار كويتي	دينار كويتي	دينار كويتي	دينار كويتي
4,078,583	-	-	4,078,583
استثمارات بالقيمة العادلة من خلال بيان الدخل			
14,676,448	-	-	14,676,448
استثمارات متاحة للبيع			
-	3,812,363	-	3,812,363
أوراق مالية مسعرة			
-	-	58,107,439	58,107,439
صناديق ومحافظ			
18,755,031	3,812,363	58,107,439	80,674,833
أوراق مالية غير مسعرة			
الإجمالي			
30 سبتمبر 2014			
المستوى 1	المستوى 2	المستوى 3	الإجمالي
دينار كويتي	دينار كويتي	دينار كويتي	دينار كويتي
4,023,650	-	-	4,023,650
استثمارات بالقيمة العادلة من خلال بيان الدخل			
14,665,631	-	-	14,665,631
استثمارات متاحة للبيع			
-	5,470,213	-	5,470,213
أوراق مالية مسعرة			
-	-	59,525,308	59,525,308
صناديق ومحافظ			
18,689,281	5,470,213	59,525,308	83,684,802
أوراق مالية غير مسعرة			
الإجمالي			

شركة مجموعة الامتياز الاستثمارية ش.م.ك. (عامة) وشركاتها التابعة  
دولة الكويت

إيضاحات حول المعلومات المالية المرحلية المكثفة المجمعة (غير مدققة)

لفترة التسعة أشهر المنتهية في 30 سبتمبر 2015

16. قياس القيمة العادلة (تتمة)

تستند القيمة العادلة للأدوات المالية التي يتم تداولها في أسواق نشطة على أسعار السوق المعلنة في تاريخ التقارير المالية. يتم تصنيف السوق على أنها سوق نشطة في حالة إتاحة الأسعار المعلنة بسرعة و بانتظام من البورصة، التاجر، الوسيط مجموعة القطاع، خدمات التسعير أو الجهة الرقابية وتمثل تلك الأسعار معاملات السوق الفعلية والمنتظمة على أساس المعاملات التجارية البحتة. إن السعر السوقي المعلن المستخدم للموجودات المالية المحتفظ بها من قبل المجموعة هو سعر الشراء الحالي. هذه الأدوات مدرجة في المستوى 1.

إن القيمة العادلة للأدوات المالية غير المتداولة في سوق نشط، يتم تحديدها باستخدام طرق تقييم. تضاعف طرق التقييم هذه استخدام البيانات السوقية المعلنة عند إتاحتها وتعتمد قليلاً قدر الإمكان على التقديرات المحددة للمنشأة. في حالة إتاحة كافة المدخلات الجوهرية للقيمة العادلة لأداة مالية، تدرج الأداة في المستوى 2.

في حالة عدم استناد إحدى المدخلات أو أكثر على البيانات السوقية المعلنة، تدرج الأداة في المستوى 3.

إن تسوية قياسات القيمة العادلة للمستوى 3 للموجودات المالية المتاحة للبيع هي كالتالي:

استثمارات متاحة للبيع دينار كويتي	30 سبتمبر 2015 1 يناير 2015 صافي الحركة خلال الفترة 30 سبتمبر 2015
58,107,439 (12,898,849) <u>45,208,590</u>	31 ديسمبر 2014 1 يناير 2014 صافي الحركة خلال السنة 31 ديسمبر 2014
75,365,469 (17,258,030) <u>58,107,439</u>	30 سبتمبر 2014 1 يناير 2014 صافي الحركة خلال الفترة 30 سبتمبر 2014
75,365,469 (15,840,161) <u>59,525,308</u>	

خلال الفترة / السنة لم يكن هناك تحويلات داخل أو خارج المستوى 3.